

浙商银行同行签约及出入金 操作指引（企业交易商）

发展产业电商 服务实体经济

www.esce.cn

注意事项:

1. 与浙商银行签约的同行企业交易商须开通浙商银行网银，签约只能在交易客户端完成；
2. 与浙商银行签约的企业交易商只能通过网银转账入金（转账入金收款方账号需填写入金账号，收款方名称应填写交易商名称），出金只能在交易客户端完成；

企业交易商签约绑定操作指引

出入金操作指引

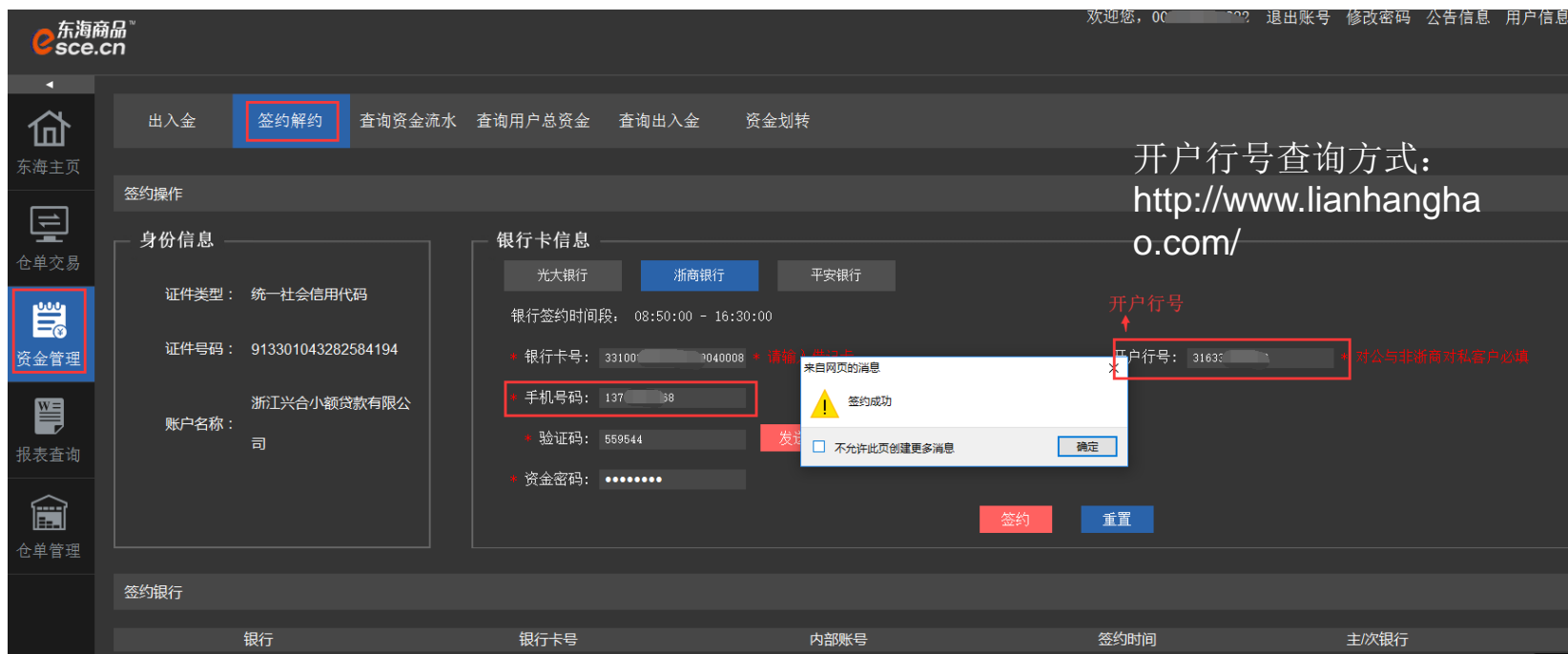
企业交易商签约绑定操作指引

企业交易商签约绑定操作指引

1、PC端签约

登录PC端，点击“资金管理”→“签约解约”，选择浙商银行，输入相应的信息后点击“签约”。

注：开户行号必填，手机号码应填写为银行开户时预留的手机号码。



东海商品 esce.cn 欢迎您, 00:00:00 退出账号 修改密码 公告信息 用户信息

出入金 **签约解约** 查询资金流水 查询用户总资产 查询出入金 资金划转

开户行号查询方式：
<http://www.lianhanghao.com/>

签约操作

身份信息

证件类型：统一社会信用代码

证件号码：913301043282584194

账户名称：浙江兴合小额贷款有限公司

银行卡信息

光大银行 浙商银行 平安银行

银行签约时间段：08:50:00 - 16:30:00

银行卡号：331001040008 请输入银行卡号

手机号码：13713883888

验证码：559644

资金密码：*****

开户行号：3163010001 对公与非浙商对私客户必填

签约成功

确定

签约 重置

签约银行

银行	银行卡号	内部账号	签约时间	主/次银行

企业交易商签约绑定操作指引

签约成功后，签约界面会显示已签约，并生成**14位入金账号**（网银转账入金时填写的收款方账号）和签约记录，如下图：



The screenshot shows the SCE.cn user interface for signing and binding. The '入金账号' (Inflow Account) is highlighted with a red box, indicating the 14-digit account number generated after successful signing.

签约操作

身份信息

证件类型：统一社会信用代码

证件号码：9[REDACTED]

账户名称：浙江[REDACTED]司

银行卡信息

光大银行 | **浙商银行** | 平安银行

银行签约时间段：08:50:00 - 16:30:00

银行卡号：3310008080****0008

手机号码：[REDACTED]

开户行号：316331000018

入金账号：3000000000000005

签约银行


银行	银行卡号	内部账号	签约时间	主次银行	操作
浙商银行	3310008080****0008	[REDACTED]	2019-04-02 14:56:53	主银行	解约 改约

企业交易商签约绑定操作指引

2、APP端签约

登录客户端，点击“我的”→“签解约”，选择“签约”输入相应的信息后点击“确认签约”

注：开户行号必填，手机号码应填写为银行开户时预留的手机号码。



开户行号查询方式：
<http://www.lianhangha.com/>

出入金操作指引

——网银端入金操作指引

——客户端出金操作指引

网银端入金操作指引


如何查询入金账号？

PC端在浙商签约界面查询，APP端在出入金-入金界面，选择浙商银行后显示，如下图所示：



网银端入金操作指引

1、首先操作员进行网银端入金。“转账汇款”→“单笔转账汇款”，输入相应的信息后点击确定，再由二审人员进行审核确认，如下图所示：



The screenshot shows the '转账汇款' (Transfer) section of the '企业网上银行' (Corporate Online Banking) interface. The '单笔转账汇款' (Single Transfer) option is selected. The form includes a '付款账户' (Payment Account) section with the following details:

- * 付款账号: 3: [redacted] 08 (with a green checkmark)
- 付款账户户名: 浙江 [redacted] 公司
- 币种: 人民币
- 付款账户开户行: 浙商银行总行营业中心

There is a '查看账户信息' (View Account Information) button below the account details. The '转账金额' (Transfer Amount) field is partially visible at the bottom.

网银端入金操作指引

注：收款账号和收款账户户名，应填写为签约成功显示的入金账号（详见签约操作指引）和企业开立交易商账户时的企业名称

转账金额

* 转账金额 (元) : ✓
伍角

收款账户

* 收款账号: ✓

* 收款账户户名: ✓

收款账户类型: 公司结算账户、非银联卡 银联卡 ✓

* 开户银行:

保存收款账户信息:

转账信息

* 转账用途: ✓

* 手工录入用途:

交易附言: ✕

下一步 上一步 重置

接上图

网银端入金操作指引

转账汇款限额管理

特约转账 >

转账汇款撤销 >

转账汇款查询 >

手机审批管理

收款账户管理

慈善捐款

转账信息

付款人	账号: 3[REDACTED] 户名: 浙江[REDACTED]公司 币种: 人民币	收款人	账号: 3[REDACTED] 户名: 浙江[REDACTED] 开户行: 浙商银行总行营业中心
转账信息	转账金额 (元): 人民币 伍角 ¥0.50 手续费 (元): ¥0.00		
	转账日期: 实时 用途: [REDACTED]	附言: [REDACTED]	

验证图片

收款账户名 浙江[REDACTED]

收款账号 3[REDACTED]

转账金额 0.50

请核对以上收款账号、户名和转账金额，核对无误，请插入证书。

插入U盾

短信通知收款人

* 浙商e密码:

确定
上一步

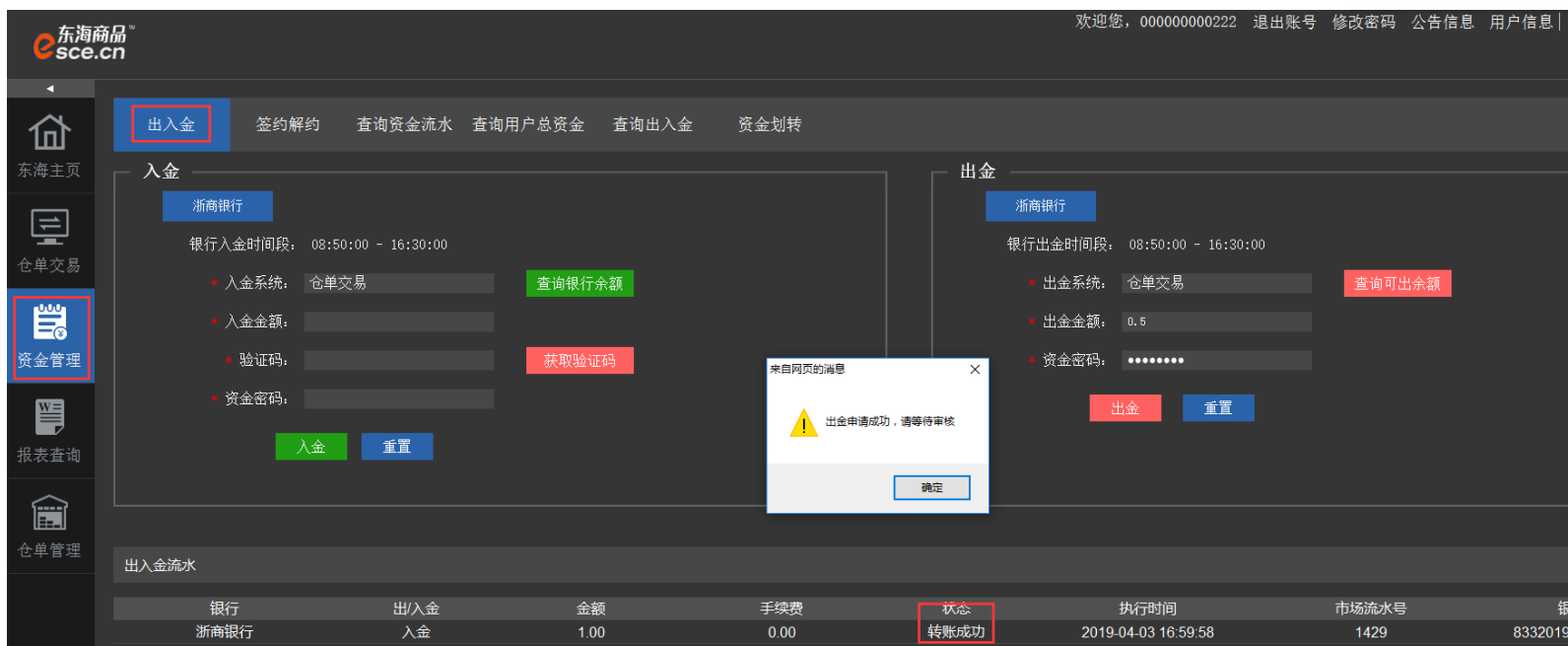
接上图

客户端出金操作指引

1、PC端出金

登录客户端，点击“资金管理”→“出入金”，出金模块输入信息后点击“出金”，出入金流水会显示相应的出金记录，如下图所示：

（若提示“出金申请成功，请等待审核”则出金需后台审核，可以通过查看出入金状态确认出金是否成功）



出入金流水

银行	出入金	金额	手续费	状态	执行时间	市场流水号	银
浙商银行	入金	1.00	0.00	转账成功	2019-04-03 16:59:58	1429	8332019

客户端出金操作指引

2、APP端出金

登录客户端，点击“我的”→“出入金”，选择“出金”输入信息后点击“确认出金”，可在流水查询中查看出金是否成功。



THANKS

发展产业电商 服务实体经济

www.esce.cn